
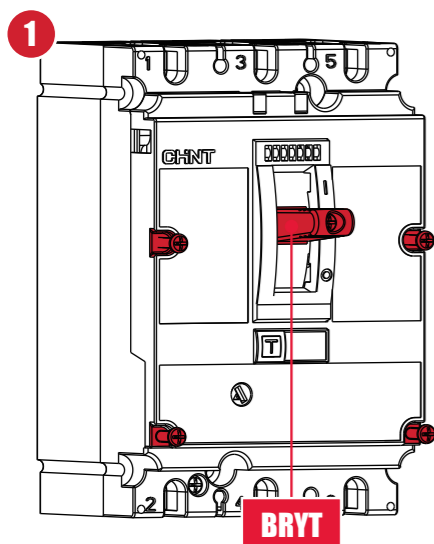



MONTASJEANVISNING NM8N


MONTASJEANVISNING NM8N



NM8N Hjelpe- og alarmkontakt 125A-1600A
CV069526
CV069533



NM8N Shunt release 125A-630A
CV069656
CV069663
CV069670
CV069687

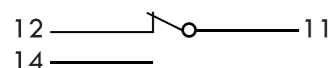


NM8N Underspennings-utløser 125A-630A
CV069694
CV069700
CV069717
CV069724

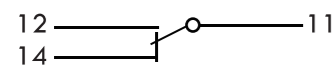
HJELPE- OG ALARMKONTAKT

Hjelpekontakten skal installeres i sporet merket AX på effektbryteren

Når effektbryteren er i "av" eller "utløst" posisjon:

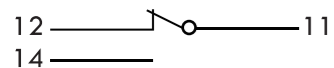


Når effektbryteren er i "på" posisjon:

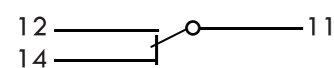


Alarmkontakten skal installeres i sporet merket AL på effektbryteren.

Når effektbryteren er i "av" eller "på" posisjon:



Når effektbryteren er i "utløst" (alarm)posisjon:



SHUNT RELEASE

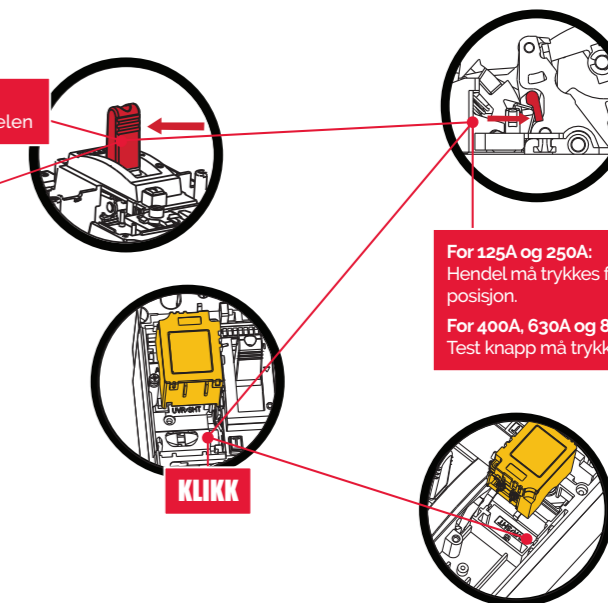
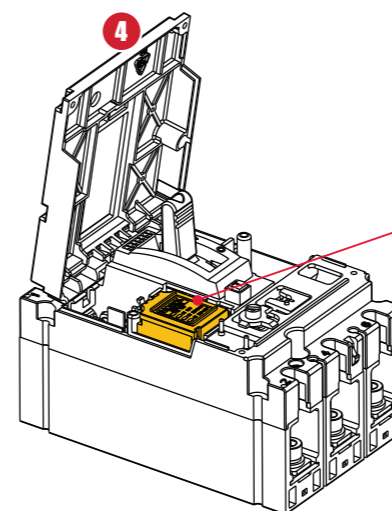
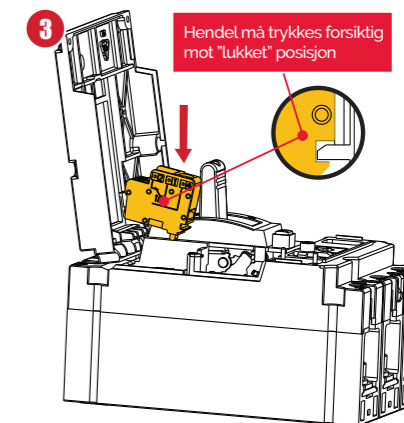
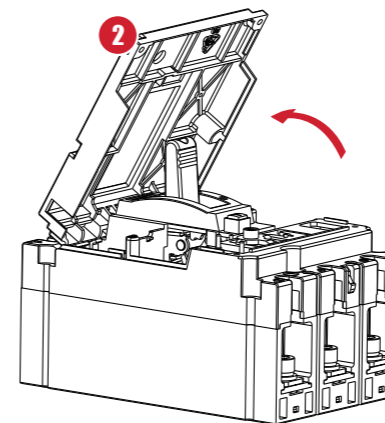
Når styrespenningen holdes på 70 % - 110 % Un, kan shunten pålitelig åpne effektbryteren.

UNDERSPENNINGSLØSER:

- a. Når styrespenningen faller til 35 % - 70 % Un, kan underspenningsutløseren pålitelig åpne effektbryteren.
- b. Når styrespenningen er 85 % - 110 % Un, skal effektbryteren kunne lukkes pålitelig.
- c. Når styrespenningen er mindre enn 35 % Un, skal den kunne hindre at effektbryteren lukkes.

Merk:

Effektbryter utstyrt med underspenningsutløser kan bare åpne og lukke normalt når styrespenningen er 85 % - 110 % Un.



For 125A og 250A:
Hendel må trykkes forsiktig mot "lukket" posisjon.
For 400A, 630A og 800A:
Test knapp må trykkes inn ved montering

